



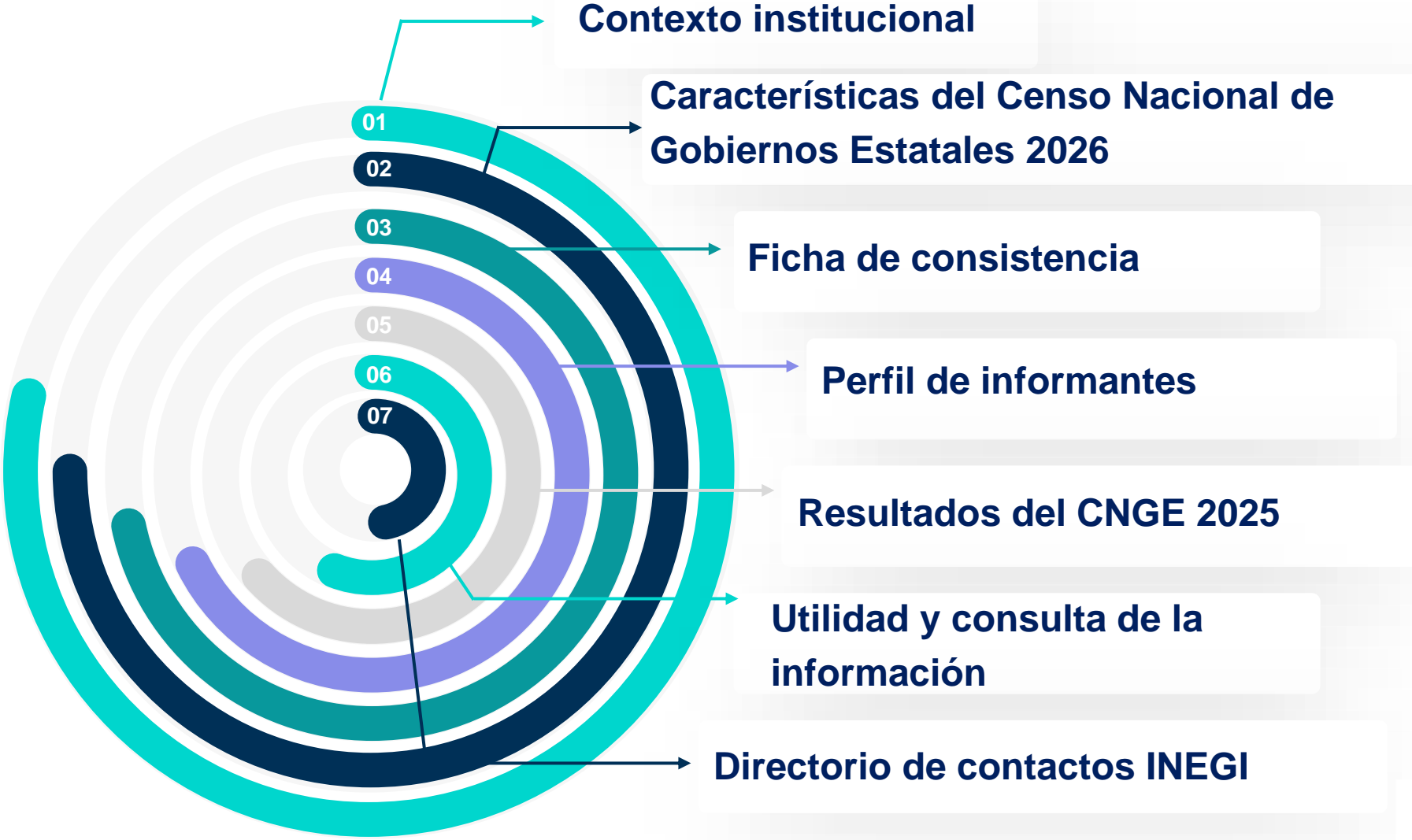
# CENSO NACIONAL DE GOBIERNOS ESTATALES 2026 (CNGE)

18/06/2026



**Finanzas**  
Secretaría de Planeación,  
Finanzas y Administración





# Contexto Institucional



El 16 de abril de 2008, se crea la Ley del Sistema Nacional de Información Estadística y Geográfica (LSNIEG). Donde establece que:

### Ley del SNIEG



### Consejo Consultivo

Es un órgano colegiado de participación y consulta, encargado de opinar y proponer a la Junta de Gobierno temas o asuntos relacionados con Información Estadística o Geográfica que contribuya al desarrollo nacional.

### Subsistemas Nacionales de Información

Son los integrantes del sistema, enfocados a producir información de una determinada materia (Sociodemográfica, económica, geográfica y Gobierno).

### INEGI

Organismo público autónomo responsable de normar y coordinar el Sistema Nacional de Información Estadística y Geográfica, así como de captar y difundir información de México en cuanto al territorio, los recursos, la población y economía, que permita dar a conocer las características de nuestro país y ayudar a la toma de decisiones.



# Subsistemas Nacionales de Información



Demográfica y Social



Económica



Geográfica, Medio Ambiente, Ordenamiento Territorial y Urbano



Gobierno, Seguridad Pública e Impartición de Justicia



## Fuentes de Información

Censos

Encuestas

Registros  
Administrativos

Poder

Ejecutivo

Legislativo

Judicial

Autónomos

Ámbito de Actuación

Federal  
Estatad  
Municipal

Información Básica

Gestión

Desempeño

# Características del Censo Nacional de Gobiernos Estatales 2026





2010

Primer ejercicio para la generación de información estadística y geográfica de la gestión y desempeño de las instituciones públicas que conforman al Estado Mexicano en el ámbito Estatal.



2011

Se levanta por primera vez el Censo Nacional de Gobierno, Seguridad Pública y Sistemas Penitenciarios Estatales.



2012-2019

Continuidad anual al levantamiento del censo por la importancia de la información que genera, considerada como Información de Interés Nacional.



2020

Último levantamiento de los tres temas del Censo de Gobierno Estatal dándose la separación del Censo Nacional de Sistemas Penitenciarios Estatales y el Censo Nacional de Seguridad Pública Estatal.

2021-2024

En 2021 se realizó el primer levantamiento del Censo Nacional de Gobiernos Estatales, ya como censo independiente.

2026

Sexta edición del proyecto censal en el tema de Censo Nacional de Gobiernos Estatales.

Generar información estadística y geográfica sobre la **gestión y desempeño** de las instituciones que integran a la Administración Pública de cada entidad federativa, específicamente en las funciones de **gobierno, protección civil, servicios periciales y/o servicio médico forense, defensoría pública, medio ambiente, catastro, registro público de la propiedad y planeación y gestión territorial.**

Su finalidad es vincular los datos con el diseño, implementación, monitoreo y evaluación de las políticas públicas de alcance nacional en dichas funciones.

## 25 de mayo al 12 de junio 2026

Concertación de citas, visita de presentación y reuniones técnicas de coordinación con informantes.

## 13 de julio al 07 de agosto 2026

Revisión de información preliminar por parte de la Coordinación Estatal del INEGI y aclaración de ajustes por parte del informante.  
Envío de información preliminar a Oficinas Centrales para verificación central.

## 17 de agosto al 11 de septiembre 2026

Recuperación de cuestionario físico con información completa y definitiva, con firma y sello.



## 15 de junio al 17 de julio 2026

Integración de información por la Institución y entrega a la Coordinación Estatal del INEGI para su revisión.

## 03 al 28 de agosto 2026

Verificación de información preliminar por parte de Oficinas Centrales del INEGI y aclaración o ajustes de información.  
Liberación de cuestionarios como información definitiva.

## 03 de diciembre 2026

Publicación de resultados.

Para su edición 2026, la conformación estructural del Censo Nacional de Gobiernos Estatales está integrada por 6 módulos con un total de **716 preguntas**:




**Módulo 1. Administración pública de la entidad federativa**

11 secciones  
**203 preguntas**



**Módulo 2. Protección civil**

13 secciones  
**84 preguntas**



**\*Módulo 3. Servicios periciales y/o servicio médico forense**

7 secciones  
**81 preguntas**



**\*Módulo 4. Defensoría pública**

6 secciones  
**70 preguntas**

\* La información del módulo 3. Servicios periciales y/o servicio médico forense, se recupera en el Censo Nacional de Procuración de Justicia.  
\* La información del módulo 4. Defensoría pública, se recupera en el Censo Nacional de Impartición de Justicia Estatal.



**Módulo 5. Medio ambiente**

19 secciones  
**40 preguntas**



**Módulo 6. Catastro, registro y territorio**

3 secciones  
**238 preguntas**

Documento	Fecha de entrega	Para
<p><b>Formularios preliminares</b> en archivo digital para dar inicio al Proceso de Revisión del CNGE 2026.</p>	<p>Todas las secciones de los módulos 1, 2, 5 y 6.</p> <p>A más tardar el día 17 de julio de 2026.</p>	<p>Enviar los cuestionarios a: mediante correo electrónico dirigido a:</p> <p><b>Claudia Gray Verboonen, Directora de Estadística e Información</b> <a href="mailto:estadistica@puebla.gob.mx">estadistica@puebla.gob.mx</a></p>
<p><b>Versión final</b> de los cuestionarios del CNGE 2026.</p> <p><b><u>Impreso con las firmas y sellos por parte de los informantes.</u></b></p>	<p>Todas las secciones de los módulos 1, 2, 5 y 6.</p> <p>Del 17 agosto al 11 de septiembre de 2026.</p>	<p>Entregar los cuestionarios impresos mediante <b>Oficio</b> dirigido a:</p> <p><b>Mario Daniel I. Gómez Soberón</b> Coordinador Estatal Puebla del INEGI <a href="mailto:mario.gomez@inegi.org.mx">mario.gomez@inegi.org.mx</a></p> <p><b>Con copia a:</b></p> <p><b>Daniela Stephanie Pérez Calderón</b> Secretaria de Planeación, Finanzas y Administración <a href="mailto:gestionspf@puebla.gob.mx">gestionspf@puebla.gob.mx</a></p> <p><b>Juan Manuel Mendiola García, Subsecretario de Planeación de la Secretaría de Planeación, Finanzas y Administración</b></p> <p><b>Claudia Gray Verboonen, Directora de Estadística e Información</b> <a href="mailto:estadistica@puebla.gob.mx">estadistica@puebla.gob.mx</a></p> <p>Adicionalmente, enviar los <b>cuestionarios finales firmados y sellados en formato PDF</b> <a href="mailto:subseplaneacion@puebla.gob.mx">subseplaneacion@puebla.gob.mx</a>, con copia <a href="mailto:estadistica@puebla.gob.mx">estadistica@puebla.gob.mx</a></p>

## Módulo 1. Administración Pública de la Entidad Federativa

Sección	Informante básico	Informante Complementario 1	Informante Complementario 2
Sección I. Estructura organizacional, infraestructura, recursos y ejercicio de funciones específicas <sup>1/</sup>	Secretaría de Planeación, Finanzas y Administración Preguntas <b>1.1 a 1.20 y 1.30 a 1.39</b> <b>Complemento 1</b>	Secretaría de Planeación, Finanzas y Administración Preguntas <b>1.21 a 1.22. 1.27 y 1.28</b>  Secretaría de Planeación, Finanzas y Administración / SSE Preguntas <b>1.1, 1.24 a 1.26</b>	<b>Todas las dependencias y entidades</b>  Preguntas: <b>1.1 a 1.20, 1.23, 1.27, 1.30 a 1.39</b> <b>Complemento 1</b> <b>Complemento 4</b>
	Secretaría Anticorrupción y Buen Gobierno Preguntas: <b>1.27 a 1.29</b> <b>Complemento 2</b> <b>Complemento 3</b>	Secretaría de Planeación, Finanzas y Administración / SSP Pregunta: <b>1.29 a 1.31</b> <b>Complemento 3</b>	
Sección II. Trámites y servicios <sup>2/</sup>	Secretaría de Planeación, Finanzas y Administración <b>Toda la sección</b>		

1/ El **listado de Instituciones correspondiente a la pregunta 1.1** deberá elaborarse en coordinación entre las **Subsecretarías de Administración y Egresos de la SPFA**, con el fin de que pueda ser entregado a los informantes para el llenado de sus cuestionarios.

2/Para el caso de esta sección se deberá corroborar que los trámites registrados sean los mismos que se encuentran en la **página de la Comisión Nacional de Mejora Regulatoria (CONAMER)**.

## Módulo 1. Administración Pública de la Entidad Federativa

Sección	Informante básico	Informante Complementario 1	Informante Complementario 2
Sección III. Programas sociales <sup>3/</sup>	Secretaría de Bienestar <b>Toda la sección</b> (incluye 1 complemento)		
Sección IV. Transparencia, acceso a la información pública y protección de datos personales	Secretaría de Planeación, Finanzas y Administración / SA <b>Toda la sección</b> (incluye 1 complemento)		
Sección V. Control interno y anticorrupción	Secretaría Anticorrupción y Buen Gobierno <b>Toda la sección</b> (incluye 6 complementos)	Secretaría Ejecutiva del Sistema Estatal Anticorrupción <b>Toda la sección</b> (incluye 6 complementos)	
Sección VI. Participación ciudadana	Secretaría de Gobernación <b>Toda la sección</b>		
Sección VII. Contrataciones públicas	Secretaría de Planeación, Finanzas y Administración / SSA  Preguntas: <b>7.1 a 7.16</b>	Secretaría de Medio Ambiente, Desarrollo Sustentable y Ordenamiento Territorial Pregunta: <b>7.17</b>	



<sup>3/</sup> La información que se registre en el cuestionario respecto a cada uno de los programas sociales en cuanto a ID de programa social, reglas de operación, padrón de beneficiarios, derechos para el desarrollo social, tipo de personas beneficiadas, grupos beneficiarios, tipo de apoyo entregado y si se requiere solicitud de inscripción al programa, debe ser consistente con lo registrado para cada programa social de acuerdo a lo publicado en la página de la Secretaría del Bienestar, la información puede ser consulta en la siguiente liga: <http://sb.puebla.gob.mx/>.

Módulo 1. Administración Pública de la Entidad Federativa

Sección	Informante básico	Informante Complementario 1	Informante Complementario 2
Sección VIII. Servicios postpenales y servicios para adolescentes egresadas y/o en tratamiento externo	Secretaría de Gobernación <b>Toda la sección</b> (incluye 2 complementos)		
Sección IX. Libertad condicionada	Secretaría de Gobernación <b>Toda la sección</b>		
Sección X. Tránsito, movilidad y seguridad vial	Secretaría de Movilidad y transporte (incluye un complemento)		
Sección XI. Alojamientos de asistencia social	Sistema Estatal DIF <b>Toda la sección</b> (incluye 1 complemento)		

## Módulo 2. Protección Civil

Sección	Informante básico	
Secretaría de Gobernación <b>Todas las secciones</b>		
Sección I. Marco normativo y programático	Sección VI. Registros administrativos	Sección XI. Capacitación y difusión
Sección II. Capacidades institucionales	Sección VII. Fomento a la autoprotección civil	Sección XII. Informe de actividades o labores
Sección III. Fondos y seguros	Sección VIII. Estructura organizacional y capacidad operativa	Sección XIII. Eventos atendidos
Sección IV. Consejo o Comité de Protección Civil u homólogo	Sección IX. Recursos humanos	Complemento. Tipo de posesión, ubicación geográfica, horario de atención y datos de contacto de las instalaciones de la Unidad Estatal de Protección Civil u homóloga
Sección V. Atlas de Riesgos	Sección X. Recursos Presupuestales	

## Módulo 3. Servicios Periciales\*

Sección	Informante básico	Informante Complementario 1	Informante Complementario 2
Sección I. Estructura organizacional e infraestructura			
Sección II. Recursos Humanos			
Sección III. Recursos Presupuestales			
Sección IV. Informes, fuentes de información y registros			
Sección V. Ejercicio de la función de los servicios periciales			
Sección VI. Ejercicio de la función del servicio médico forense			
Sección VII. Sitios de depósito ilegal de seres humanos			

## Módulo 4. Defensoría Pública

Sección	Informante básico	Informante Complementario 1	Informante Complementario 2
Sección I. Estructura organizacional e infraestructura			
Sección II. Recursos humanos			
Sección III. Recursos presupuestales			
Sección IV. Informes, fuentes de información y registros			
Sección V. Ejercicio de la función de defensoría pública			
Sección VI. Ejercicio de la función de asesoría jurídica			

## Módulo 5. Medio Ambiente

Sección	Informante básico	Informante Complementario 1	Informante Complementario 2
Secretaría de Medio Ambiente, Desarrollo Sustentable y Ordenamiento Territorial <b>Todas las secciones</b>			
Sección I. Presupuesto de la dependencia estatal a cargo de la gestión del medio ambiente	SMADSOT		
Sección II. Agua, drenaje y tratamiento de aguas residuales municipales	SMADSOT	Comisión Estatal de Agua y Saneamiento del Estado de Puebla <b>Toda la sección</b>	
Sección III. Suelo, uso del suelo y edificaciones	SMADSOT	Secretaría de Infraestructura <b>Toda la sección</b>	Fideicomiso Público Comisión Estatal de Vivienda Puebla <b>Toda la sección</b>
Sección IV. Residuos de manejo especial	SMADSOT		
Sección V. Residuos sólidos urbanos	SMADSOT		
Sección VI. Microgeneradores de residuos peligrosos	SMADSOT		

## Módulo 5. Medio Ambiente

Sección	Informante básico	Informante Complementario 1	Informante Complementario 2
Sección VII. Energía	SMADSOT	Agencia de Energía del Estado de Puebla <b>Toda la sección</b>	
Sección VIII. Atmósfera	SMADSOT		
Sección IX. Biodiversidad y ecosistemas	SMADSOT		
Sección X. Cambio climático	SMADSOT		
Sección XI. Asentamientos humanos, ciudades resilientes y sostenibles	SMADSOT	Secretaría de Infraestructura <b>Toda la sección</b>	Fideicomiso Público Banco Estatal de Tierra. <b>Toda la sección</b>
Sección XII. Educación ambiental	SMADSOT	Secretaría de Educación Pública <b>Toda la sección</b>	
Sección XIII. Administración Pública sostenible	SMADSOT	Secretaría Anticorrupción y Buen Gobierno <b>Toda la sección</b>	Secretaría de Planeación, Finanzas y Administración / SSA <b>Toda la sección</b>

## Módulo 5. Medio Ambiente

Sección	Informante básico	Informante Complementario 1	Informante Complementario 2
Sección XIV. Transporte y movilidad urbana	SMADSOT	Secretaría de Movilidad y Transporte <b>Toda la sección</b>	Carreteras de Cuota Puebla <b>Toda la sección</b>
Sección XV. Otros temas no considerados en los apartados anteriores	SMADSOT		
Sección XVI. Gobierno, medio ambiente y sector productivo	SMADSOT	Secretaría de Desarrollo Económico y Trabajo <b>Toda la sección</b>	Secretaría de Agricultura y Desarrollo Rural <b>Toda la sección</b>
Sección XVII. Auditorías ambientales	SMADSOT	Secretaría Anticorrupción y Buen Gobierno <b>Toda la sección</b>	
Sección XVIII. Certificación ambiental	SMADSOT		
Sección XIX. Monitoreo ambiental	SMADSOT		

*Módulo 6. Catastro, Registro y Territorio.*

Sección	Informante básico	Informante Complementario 1	Informante Complementario 2
Sección I. Catastro	Instituto Registral y Catastral del Estado de Puebla <b>Toda la sección</b>		
Sección II. Registro Público de la Propiedad	Instituto Registral y Catastral del Estado de Puebla <b>Toda la sección</b>		
Sección III. Planeación y gestión territorial	Secretaría de Medio Ambiente, Desarrollo Sustentable y Ordenamiento Territorial <b>Toda la sección</b>		

[https://ceigep.puebla.gob.mx/censos\\_nacionales](https://ceigep.puebla.gob.mx/censos_nacionales)

# Ficha de Consistencia



## Garantizar la calidad de la información a través de la revisión histórica de la información.

Cuando se tenga una diferencia ya sea mayor o menor al **10%**, **15%** y **25%** dependiendo de la variable que se trate, se deberá justificar esa variación de la información en el apartado de comentarios de cada pregunta señalada, indicando la razón a la cual se debe el incremento o decremento, sin embargo, si la variación no es significativa, se podrá indicar en la ficha de consistencia esta situación, por lo que no será necesario agregar una justificación.

The screenshot shows the INEGI consistency check interface. On the left, a list of items is displayed, with item 6.3 selected. The main area shows the details for item 6.3, including the variable name, code, and a table of data for the years 2024, 2023, and the previous question (Pregunta 2022).

2024	2023	Pregunta 2022	2022	Pregunta 2021
2	1	0.4	2	0.0

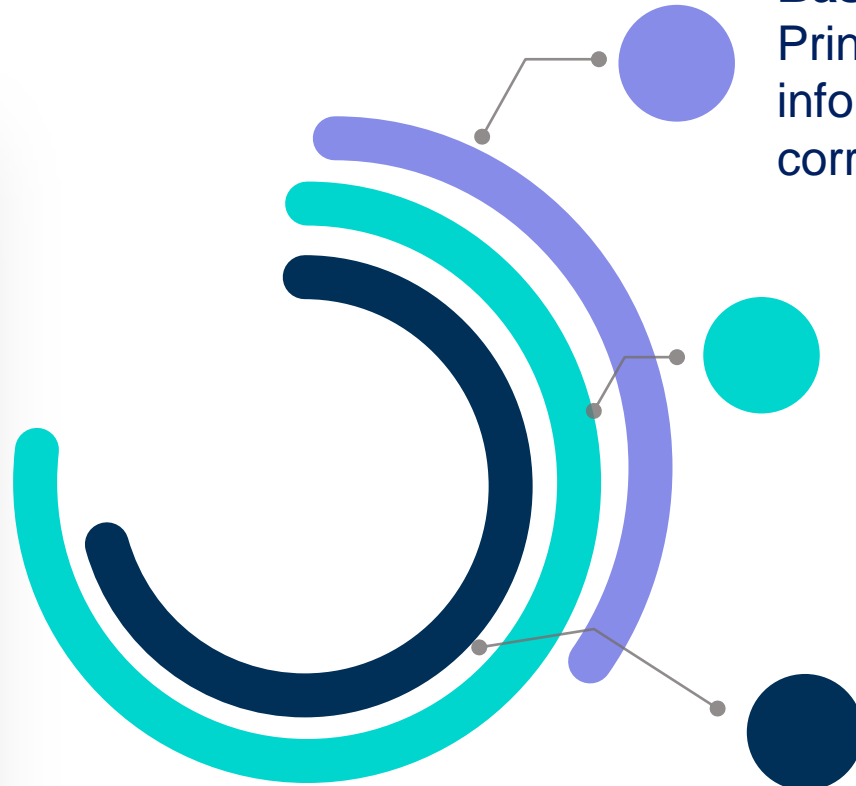
Below the table, the result is shown as **RC** (Red) and the status as **Pendiente** (Pending). A justification field is visible at the bottom, containing text about the lack of mechanisms for corruption protection.

# Perfil de Informantes



Los informantes deben ser servidores públicos que representen a la Institución Pública, quienes deberán:

- Recabar y organizar la información solicitada en los módulos respectivos.
- Validar la información establecida en el cuestionario electrónico y posteriormente imprimirlo.
- Firmar y sellar en la portada de cada uno de los módulos del cuestionario impreso, para concluir con su entrega.



## **Básico**

Principal productor y/o integrador de la información en el módulo o la sección correspondiente.

## **Complementario 1**

Segundo principal productor y/o integrador de la información. Complementará, en lo que corresponda, la información proporcionada por el Informante Básico.

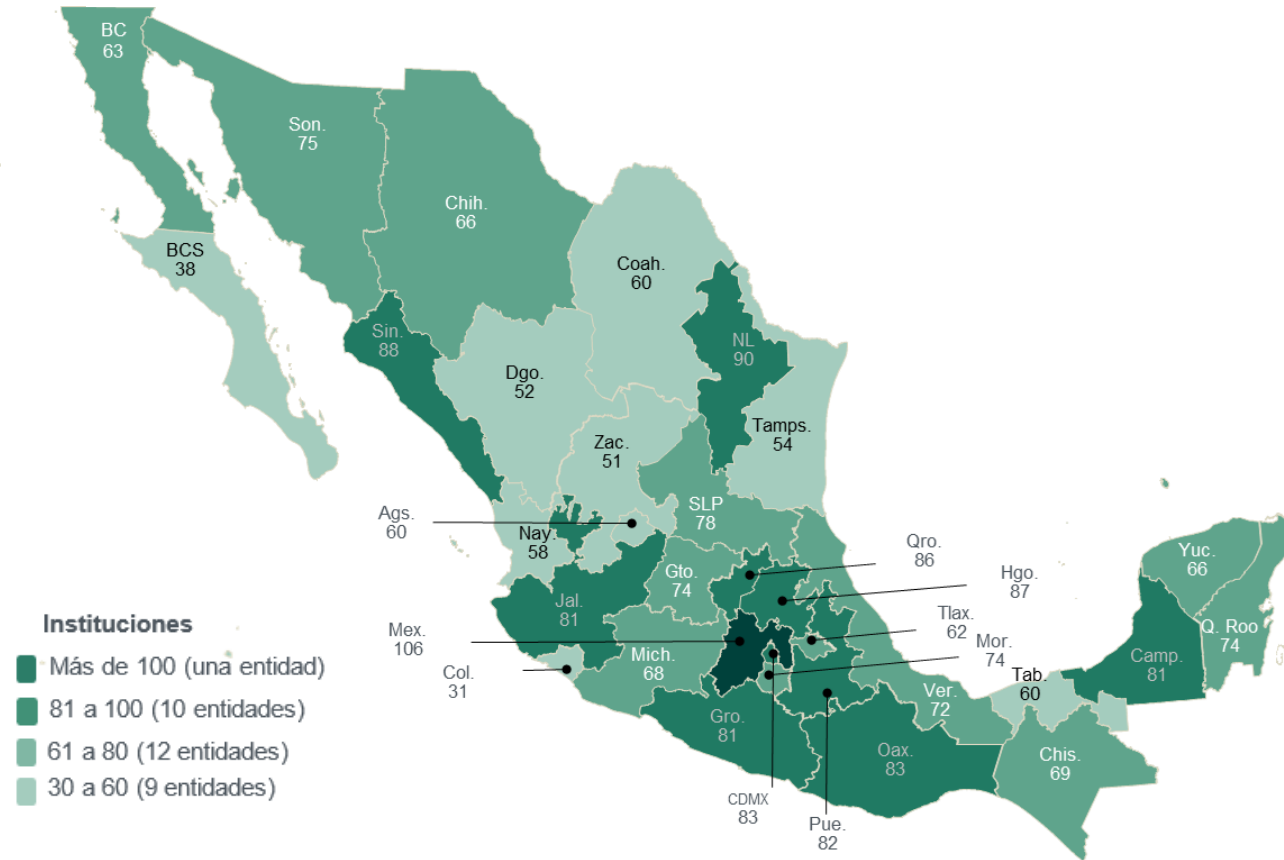
## **Complementario 2**

Tercer principal productor y/o integrador de la información. Complementará, en lo que corresponda, la información proporcionada por el Informante Básico y Complementario 1.

# Resultados del CNGE 2025



## Instituciones de las Administraciones Públicas estatales, según entidad federativa 2024 (número de instituciones)



## Instituciones

Por entidad federativa, el **estado de México** presentó la mayor cantidad de instituciones con **106**, en tanto que la Administración Pública Estatal de **Colima** estaba constituida por **31**. **Puebla** esta constituida con **82** instituciones.

**Personal adscrito a las instituciones de la Administración Pública Federal (APF) y de las Administraciones Públicas estatales (APE), según entidad federativa y sexo**

2024

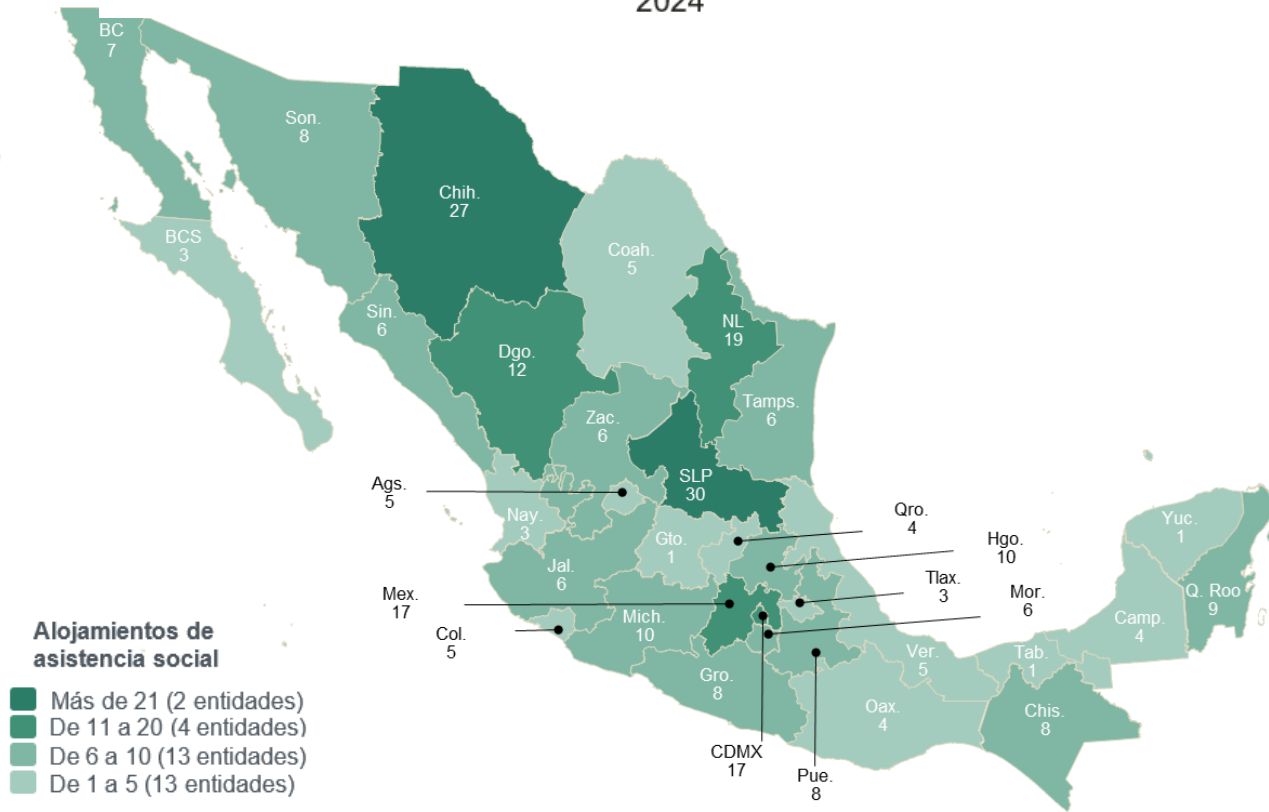
(número de personas y distribución porcentual)

Entidad federativa	Total	Sexo		
		Mujeres	Hombres	No identificado
APF	1 691 406	52.1	47.9	0.00
Mex.	293 328	62.0	38.0	0.00
Ver.	187 374	59.6	40.4	0.00
CDMX	150 309	42.0	58.0	0.00
Jal.	149 888	59.7	40.3	0.01
Gto.	115 813	63.5	36.5	0.00
Gro.	107 820	56.1	43.9	0.00
NL	89 036	56.0	44.0	0.00
Tamps.	87 761	57.1	42.9	0.00
Tab.	79 108	51.4	48.6	0.00
Chis.	75 730	47.5	52.5	0.01
Pue.	73 044	54.7	45.3	0.02
Yuc.	68 095	55.0	45.0	0.00
Son.	64 658	59.6	40.4	0.00
SLP	63 242	58.6	41.4	0.00
Dgo.	58 744	56.0	44.0	0.00
Chih.	56 945	56.4	43.5	0.02
BC	51 452	56.4	43.6	0.00
Qro.	51 442	59.9	40.1	0.00
Zac.	46 077	54.2	45.8	0.00
Mich.	43 218	51.1	48.9	0.00
Q. Roo	41 135	53.3	46.7	0.01
Ags.	40 403	59.1	40.9	0.00
Tlax.	37 516	58.5	41.5	0.00
Nay.	35 539	57.9	42.1	0.00
Mor.	35 391	63.0	37.0	0.00
Oax.	33 311	49.3	50.7	0.01
Coah.	24 249	51.5	48.5	0.00
Camp.	20 341	51.1	48.8	0.04
Col.	18 543	58.9	41.1	0.03
Hgo.	13 146	44.9	55.1	0.02
BCS	12 667	48.9	51.1	0.00
Sin.	11 855	51.4	48.5	0.01
<b>Total</b>	<b>3 928 586</b>	<b>54.5</b>	<b>45.5</b>	<b>0.002</b>

## Personal

Al cierre de 2024, **Puebla** ocupó el lugar **11** con **73 044** personas adscritas a la Administración Pública Estatal, con **54.7%** de mujeres y **45.3%** de hombres.

## Alojamientos de asistencia social operados por las Administraciones Públicas estatales 2024



## Alojamientos

Por entidad federativa, **San Luis Potosí** presentó la mayor cantidad de Alojamientos de asistencia social con **30**, en tanto que los estados de **Guanajuato, Tabasco y Yucatán** presentaron la menor cantidad de Alojamientos con **1**.

**Puebla** cuenta con **8** Alojamientos.

# Utilidad de la Información para las Políticas Públicas

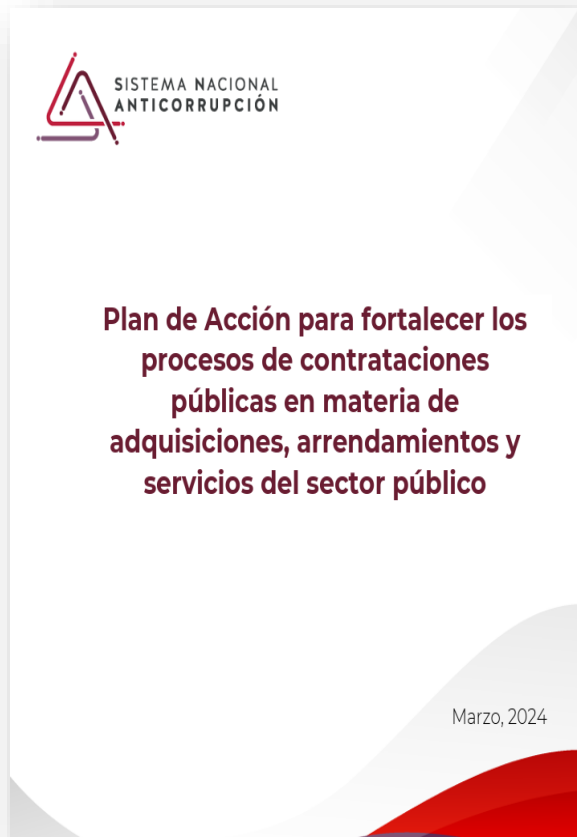


# Utilidad de la información para las políticas públicas

La información que genera este programa estadístico tiene un impacto significativo en el diseño, implementación, monitoreo y evaluación de las políticas públicas que se articulan en el marco de diversas instancias de coordinación y deliberación en distintas materias:



Con independencia de lo anterior, la información del CNGE ha sido un referente importante para la construcción de diversos estudios especializados que visibilizan su importancia en el debate y entendimiento de los problemas públicos de nuestro país. Algunos ejemplos son los siguientes:



# Consulta de Información del CNGE 2025



La consulta dinámica de la información generada puede realizarse en el sitio web del Instituto.

<https://www.inegi.org.mx/programas/cnge/2025/>

The screenshot shows the INEGI website interface. At the top, there is a navigation bar with the INEGI logo and social media icons. Below this is a dark blue header with a menu: 'Temas', 'Programas de información' (highlighted), 'Sistemas de Consulta', 'Desarrollo social', 'Infraestructura', and 'Acerca del INEGI'. A search bar is located on the right side of the header. The main content area features a breadcrumb trail: 'Inicio / Programas de información / Censo Nacional de Gobiernos Estatales (CNGE) 2025'. The title of the page is 'Información de Gobierno, Seguridad Pública e Impartición de Justicia'. On the left, there is a sidebar menu with categories: 'Censos', 'Gobierno Federal', 'Gobierno Estatal', 'Ejecutivo', and 'Censo Nacional de Gobierno, Seguridad Pública y Sistema Penitenciario Estatales (CNGSPSPE)'. The main content area displays the title 'Censo Nacional de Gobiernos Estatales (CNGE) 2025' and a description: 'El Censo Nacional de Gobiernos Estatales (CNGE) 2025, tiene como objetivo generar información estadística y geográfica sobre la gestión y desempeño de las instituciones que integran a la Administración Pública de cada entidad federativa, específicamente en las funciones de gobierno, protección civil, servicios periciales y/o servicio médico forense, defensoría pública, justicia cívica, medio ambiente, catastro, registro público de la propiedad y planeación y gestión territorial. Su finalidad es vincular los datos con el diseño, implementación, monitoreo y evaluación de las políticas públicas de alcance nacional en dichas funciones.' Below the description is a link 'Ver más presentación'. A yellow box indicates a recent publication: 'Publicación reciente: 04 de diciembre de 2025'. At the bottom, there is a 'Documentación' section with links for 'Tabulados', 'Datos abiertos', 'Publicaciones', and 'Herramientas'.

# Directorio de contactos INEGI



Instituto Nacional de Estadística y Geografía (INEGI)  
Coordinación Estatal Puebla  
Subdirección Estatal de Estadística Económica  
Departamento de Estadísticas de Gobierno

1

**Domingo Cortés Escobar**  
Subdirector Estatal de Estadística Económica

Subdirección Estatal de Estadística Económica

> [domingo.cortes@inegi.org.mx](mailto:domingo.cortes@inegi.org.mx)  
Tel: (222) 2235631 Ext. 32 4404

2

**Omar López Ramírez**  
Jefe de Departamento de Estadísticas de Gobierno

Departamento de Estadísticas de Gobierno

> [omar.lopez@inegi.org.mx](mailto:omar.lopez@inegi.org.mx)  
Tel: (222) 2235644 Ext. 32 4436

3

**Fatima Hernández Rivera**  
Enlace de Coordinación de Proyecto

Departamento de Estadísticas de Gobierno

> [fatima.hernandez@inegi.org.mx](mailto:fatima.hernandez@inegi.org.mx)  
Tel. (222) 2235644 Ext. 32 4436

Instituto Nacional de Estadística y Geografía (INEGI)  
Coordinación Estatal Puebla  
Subdirección Estatal de Geografía y Medio Ambiente



**Norma Díaz Medina**

Subdirectora Estatal de Geografía y Medio Ambiente

Coordinación Estatal Puebla

[norma.diaz@inegi.org.mx](mailto:norma.diaz@inegi.org.mx)

Tel: (222) 2235639 Ext. 32 4424

# ¡GRACIAS!

CONOCIENDO  
**MÉ  
XI  
CO**

800 111 46 34

[www.inegi.org.mx](http://www.inegi.org.mx)

[atencion.usuarios@inegi.org.mx](mailto:atencion.usuarios@inegi.org.mx)



**INEGI**INFORMA

