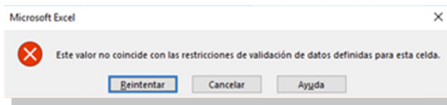
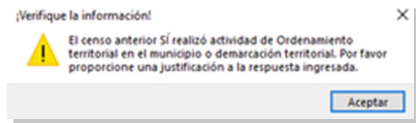


Catálogo de respuestas: catálogo con las opciones de respuesta por código numérico según dato requerido en la pregunta.



Alerta de comparador de datos

Esta alerta surge en caso de que la información declarada en el evento anterior sea inferior o inexistente en el censo 2021, por lo cual se solicita verificar la información.



Cuadro de comentarios

Al final de cada una de las preguntas aparece un recuadro para comentarios u observaciones que el informante tenga con respecto a la pregunta en cuestión a esta.

En caso de tener algún comentario u observación al dato registrado en la respuesta de la presente pregunta, o los datos que derivan de la misma, favor de anotarlo en el siguiente espacio. De lo contrario, déjelo en blanco.

Finalizar cuestionario

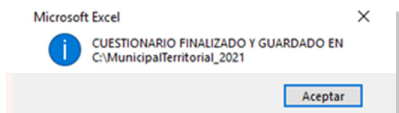
Una vez concluido el llenado del cuestionario se debe dar clic en “finalizar cuestionario”.

FINALIZAR CUESTIONARIO

Si presionar el botón hubiera alguna inconsistencia se muestra una alerta.



Al finalizar el cuestionario se generarán dos archivos con leyendas original y finalizado, los cuales se almacenarán en la “Unidad C”, el cual se deberá de entregar al personal del INEGI.



Censo Nacional
de Gobierno 2022
Gobiernos Estatales

En caso de dudas contactar al personal del INEGI en su entidad

Erika Nallely López Valdivia
Jefa de Departamento
Departamento de Estadísticas de Gobierno
222-2236544 Ext. 4436
nallely.lopez@inegi.org.mx

¿Cómo llenar el cuestionario 2022?



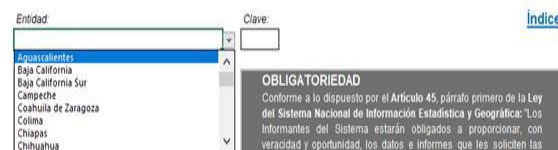
Paso 1. Abrir el archivo y activar macros

Al abrir el archivo del cuestionario es necesario activar las macros.



Paso 2. Activación del cuestionario

Ir a la hoja de presentación y elegir la entidad federativa (Estatad) según sea el caso. En automático aparecerán las claves correspondientes y se desplegarán todas las hojas que conforman el cuestionario.



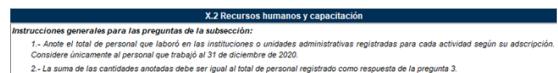
Se habilitarán las pestañas para el inicio de llenado del cuestionario.

Paso 3. Indicaciones generales

Seleccionar la hoja "cuestionario" y proceder al llenado de éste.

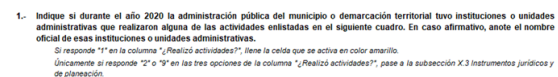
Instrucciones generales

Al inicio de cada subsección se encuentra un recuadro especificando la temática a registrar y las instrucciones generales correspondientes.



Instrucciones específicas

Para cada pregunta se brindan instrucciones específicas, estas estarán ubicadas en la parte inferior a ella.



Indicativo por color

Dentro del cuestionario se pueden encontrar cuatro colores distintos como indicativos de campos:

- Campo amarillo: campos de respuesta que faltan por responder.
- Campo blanco: campos de respuestas que ya fueron contestados de manera correcta.
- Campo gris: campo de respuesta bloqueado, debido a que depende de una pregunta anterior, en caso de algunas tablas depende de una columna anterior de la misma tabla o no requiere respuesta.
- Campo rojo: campo de respuesta donde se presenta alguna inconsistencia.

Tipos de pregunta

Preguntas de una sola respuesta

En este tipo de preguntas, solo se puede seleccionar un código de las opciones presentadas.

Preguntas de varias opciones

Este tipo de preguntas presenta un listado de posibles respuestas donde el informante puede seleccionar más de una opción.

Preguntas con tabla

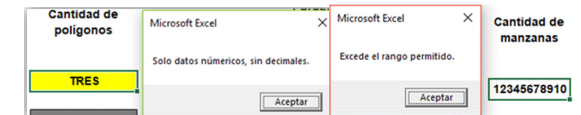
Son aquellas en que la primera columna de la tabla tiene una lista de conceptos y la segunda columna presenta una pregunta de control con opciones de respuesta.

Preguntas con opción de respuesta Otro (especifique)

Entre las posibles respuestas puede presentarse la opción de Otro(a) (especifique), en la que se debe describir de manera precisa y concisa una respuesta diferente a las opciones enlistadas.

Alerta por tipo de datos

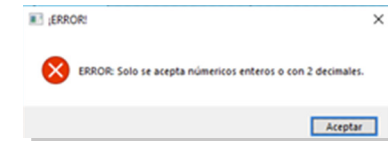
Numérico: Para cualquier campo de respuesta que haga referencia a cantidad, el cuestionario solo acepta números enteros que no excedan 10 dígitos.



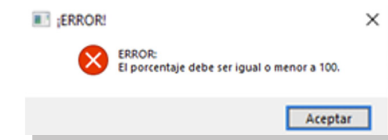
Texto: este tipo de dato se solicita en los campos de preguntas abiertas y otra (especifique). Para la columna de "especifique" el cuestionario acepta cualquier cadena de texto excepto "No se sabe", "No sé", "NS", "No".



Decimal: solo permite números y máximo dos decimales, sin exceder de 10 dígitos.



Porcentaje: valida campos de respuesta con referencia a porcentaje, admite solo números enteros en un rango del 1 al 100.



Edad: permite el registro de un valor numérico entero dentro del rango de 20 a 90.

