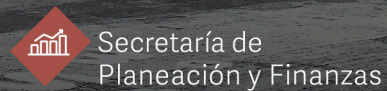



TERCER  
TRIMESTRE  
2020

## BOLETÍN 2

# Finanzas Públicas



**Gobierno de Puebla**  
*Hacer historia. Hacer futuro.*

# Presentación

El presente Boletín tiene como objetivo dar a conocer el comportamiento de los principales componentes de las Finanzas Públicas durante el tercer trimestre de 2020 para el Estado de Puebla, y se encuentra compuesto por los siguientes rubros:

- Ingresos
- Egresos
- Deuda

Dicha publicación es un espacio que busca impulsar el conocimiento, divulgación y uso de la información estadística y geográfica relativa al Estado de Puebla, sus regiones y municipios sobre temas de coyuntura e interés de forma clara, objetiva, imparcial y oportuna que mejore la toma de decisiones tanto para el sector público como para el privado y la sociedad en general.



# Ingresos

Al tercer trimestre del 2020, los ingresos del Estado de Puebla ascendieron a 73 mil 527 millones 780 mil pesos, dicho monto fue 0.2% menor a lo estimado para dicho trimestre; de acuerdo con lo anterior, dentro del rubro de Ingresos de Libre Disposición, compuestos principalmente por los Ingresos locales (Impuestos, Derechos, Productos y Aprovechamientos) y las Participaciones federales, ascendieron a 37 mil 697 millones 510 mil pesos, lo que representó 51.3% del total de los ingresos; por su parte, las Transferencias Federales Etiquetadas, (aquellos recursos que se reciben por parte de la Federación, destinados a un fin específico, entre los cuales se encuentran las aportaciones federales y los convenios federales), recaudaron un total de 35 mil 830 millones 270 mil pesos lo que representó el 48.7% de los ingresos en la entidad.

## Ingresos de Libre Disposición

Dentro del rubro de Ingresos de Libre Disposición, los ingresos por concepto de Participaciones representaron el 76.5% del total, mientras que los Impuestos aportaron el 10.5%, seguidos de Otros ingresos de libre disposición con 5.3%, los Derechos significaron el 4.1%, Incentivos derivados de la colaboración fiscal con el 2.0%, mientras que los rubros conformados por los Productos, Aprovechamientos y Convenios representaron el 1.6% del total de dichos ingresos (véase el cuadro 1).

**Cuadro 1.**  
Ingresos Recaudados del  
Estado de Puebla por tipo  
**Tercer trimestre 2020**  
(Miles de pesos)

Concepto	Total	Distribución porcentual
<b>Total de Ingresos</b>	<b>73,527,779.9</b>	<b>100.0%</b>
<b>Ingresos de libre disposición</b>	<b>37,697,509.7</b>	<b>51.3%</b>
Participaciones	28,825,186.4	76.5%
Impuestos	3,975,384.0	10.5%
Otros Ingresos de Libre Disposición	1,989,727.6	5.3%
Derechos	1,553,107.7	4.1%
Incentivos Derivados de la Colaboración Fiscal	735,778.7	2.0%
Productos	316,008.0	0.8%
Aprovechamientos	151,716.9	0.4%
Convenios	150,600.5	0.4%
<b>Transferencias Federales Etiquetadas</b>	<b>35,830,270.2</b>	<b>48.7%</b>
Aportaciones	26,944,198.5	75.2%
Convenios	8,800,185.3	24.6%
Fondos Distintos de Aportaciones	62,645.1	0.2%
Otras Transferencias Federales Etiquetadas	23,241.3	0.1%

**Fuente:** SPF. Estado Análítico de Ingresos Detallado, tercer trimestre 2020. [http://lgcg.puebla.gob.mx/images/informacion-periodica/Estado\\_Analitico\\_Detallado\\_III\\_trim\\_2020.pdf](http://lgcg.puebla.gob.mx/images/informacion-periodica/Estado_Analitico_Detallado_III_trim_2020.pdf)

## Transferencias Federales Etiquetadas

En este rubro, los ingresos por concepto de Aportaciones representaron el 75.2% del total, mientras que aquellos recursos por concepto de Convenios contribuyeron con 24.6% por su parte, los ingresos por concepto de fondos distintos de aportaciones representaron tan solo el 0.2%.



# Egresos

Por el lado del gasto, durante el tercer trimestre, fueron devengados un total de 63 mil 901 millones 534 mil pesos, dentro de los cuales el 50.4% de los recursos correspondieron a Gasto Etiquetado, es decir, aquel que se realiza con cargo a las Transferencias Federales Etiquetadas, mientras que el 49.6% restante perteneció al Gasto No Etiquetado, es decir, aquel que se realiza con cargo a los Ingresos de Libre Disposición y Financiamientos (**véase el cuadro 2**).

**Cuadro 2.**  
Egresos Devengados  
del Estado de Puebla  
**Tercer trimestre 2020**  
(Miles de pesos)

Concepto	Total	Distribución porcentual
<b>Total de Egresos</b>	<b>63,901,534.0</b>	<b>100.0%</b>
Gasto Etiquetado	32,191,066.5	50.4%
Gasto No Etiquetado	31,710,467.5	49.6%

**Fuente:** SPF. Estado Analítico del Ejercicio del Presupuesto de Egresos Detallado, tercer trimestre 2020. [http://lgcg.puebla.gob.mx/images/informacion-periodica/Formato\\_6\\_a\\_Edo\\_Ejercicio\\_Pto\\_Egresos\\_Detallado\\_Clasificacion\\_Objeto\\_de\\_Gasto\\_LDF\\_3.pdf](http://lgcg.puebla.gob.mx/images/informacion-periodica/Formato_6_a_Edo_Ejercicio_Pto_Egresos_Detallado_Clasificacion_Objeto_de_Gasto_LDF_3.pdf)

## Clasificación por Tipo de Gasto

De acuerdo a la Clasificación por Tipo de Gasto la cual relaciona las transacciones públicas que generan gastos con los grandes agregados de la clasificación económica (corriente, de capital, amortización de la deuda y disminución de pasivos, pensiones y jubilaciones, y participaciones); el gasto orientado a cubrir conceptos de gasto corriente ascendió a 55 mil 597 millones 608 mil pesos; en lo que respecta al gasto de capital, este ascendió a mil 622 millones 923 mil pesos, mientras que, para amortizar la deuda, fueron erogados un total de 120 millones 40 mil pesos; por su parte los recursos destinados a cubrir las participaciones para los municipios registraron un total de 6 mil 560 millones 964 mil pesos devengados (**véase el cuadro 3**).

**Cuadro 3.**  
Egresos devengados bajo la  
Clasificación por Tipo de Gasto  
**Tercer trimestre 2020**  
(Miles de pesos)

Concepto	Total	Variación porcentual
<b>Total de Egresos</b>	<b>63,901,534.1</b>	<b>100.0%</b>
Gasto Corriente	55,597,608.0	87.0%
Gasto de Capital	1,622,922.5	2.5%
Amortización de la Deuda y Disminución de Pasivos	120,039.5	0.2%
Pensiones Y Jubilaciones	-	0.0%
	6,560,964.1	10.3%

**Fuente:** Fuente: SPF. Estado Analítico del Ejercicio del Presupuesto de Egresos (Clasificación por Tipo de Gasto) tercer trimestre 2020. [http://lgcg.puebla.gob.mx/images/estados-analiticos-del-presupuesto-de-egresos/12.-\\_Clasificacion\\_Economica\\_por\\_Tipo\\_de\\_Gasto\\_3.pdf](http://lgcg.puebla.gob.mx/images/estados-analiticos-del-presupuesto-de-egresos/12.-_Clasificacion_Economica_por_Tipo_de_Gasto_3.pdf)





### Clasificación Funcional del Gasto

Por otro lado, mediante la clasificación funcional del gasto, la cual agrupa el gasto según los propósitos y objetivos socioeconómicos que persiguen los diferentes entes públicos, el 58.5% de los recursos fueron orientados a las funciones contenidas en la finalidad de Desarrollo Social, el 22.5% a pagos de compromisos inherentes a la contratación de deuda transferencias, participaciones y aportaciones a municipios, el 14.8% a funciones de Gobierno, y el 4.2% restante fue orientado a la finalidad de Desarrollo Económico (véase el cuadro 4).

**Cuadro 4.**  
Egresos devengados bajo  
la Clasificación Funcional  
del Gasto (Finalidad)  
**Tercer trimestre 2020**  
(Miles de pesos)

Concepto	Total	Distribución porcentual
<b>Total de Egresos</b>	<b>63,901,534.0</b>	<b>100.0%</b>
Gobierno	9,481,710.9	14.8%
Desarrollo Social	37,362,534.9	58.5%
Desarrollo Economico	2,701,742.3	4.2%
Otras No Clasificadas en Funciones Anteriores	14,355,545.8	22.5%

**Fuente:** SPF. Estado Analítico del Ejercicio del Presupuesto de Egresos (Clasificación Funcional del Gasto) tercer trimestre 2020. [http://lgcg.puebla.gob.mx/images/estados-analiticos-del-presupuesto-de-egresos/16.-Clasificacion\\_Funcional\\_Finalidad\\_y\\_Funcion\\_3.pdf](http://lgcg.puebla.gob.mx/images/estados-analiticos-del-presupuesto-de-egresos/16.-Clasificacion_Funcional_Finalidad_y_Funcion_3.pdf)

### Clasificación por Objeto del Gasto

Por último, con base en el clasificador por objeto del gasto, el cual registra los gastos que se realizan en el proceso presupuestario, el 37.3% de los recursos fueron erogados en el capítulo 4000, correspondiente a Transferencias, Asignaciones, Subsidios y Otras Ayudas; el 34.7% al capítulo 1000, que corresponde a Servicios Personales; el 21.5% fue destinado al pago de participaciones a municipios y aportaciones mediante el capítulo 8000; por último, el 6.5% restante fue erogado por los demás capítulos de gasto (véase el cuadro 5).

**Cuadro 5.**  
Egresos devengados bajo la  
Clasificación por Objeto del  
Gasto (Capítulo)  
**Tercer trimestre 2020**  
(Miles de pesos)

Concepto	Total	Distribución porcentual
<b>Total de Egresos</b>	<b>63,901,534.0</b>	<b>100.0%</b>
Servicios Personales	22,178,377.3	34.7%
Materiales y Suministros	346,900.7	0.5%
Servicios Generales	2,482,362.3	3.9%
Transferencias, Asignaciones, Subsidios y Otras Ayudas Bienes Muebles, Inmuebles e Intangibles	23,832,704.7	37.3%
Inversión Publica	82,194.6	0.1%
Inversiones Financieras Y Otras Provisiones	159,973.6	0.3%
Participaciones y Aportaciones	613,464.7	1.0%
Deuda Publica	13,721,858.2	21.5%
	483,697.9	0.8%

**Fuente:** SPF. Estado Analítico del Ejercicio del Presupuesto de Egresos (Clasificación por Objeto del Gasto) tercer trimestre 2020. [http://lgcg.puebla.gob.mx/images/estados-analiticos-del-presupuesto-de-egresos/11.-Clasificacion\\_por\\_Objeto\\_del\\_Gasto\\_3.pdf](http://lgcg.puebla.gob.mx/images/estados-analiticos-del-presupuesto-de-egresos/11.-Clasificacion_por_Objeto_del_Gasto_3.pdf)

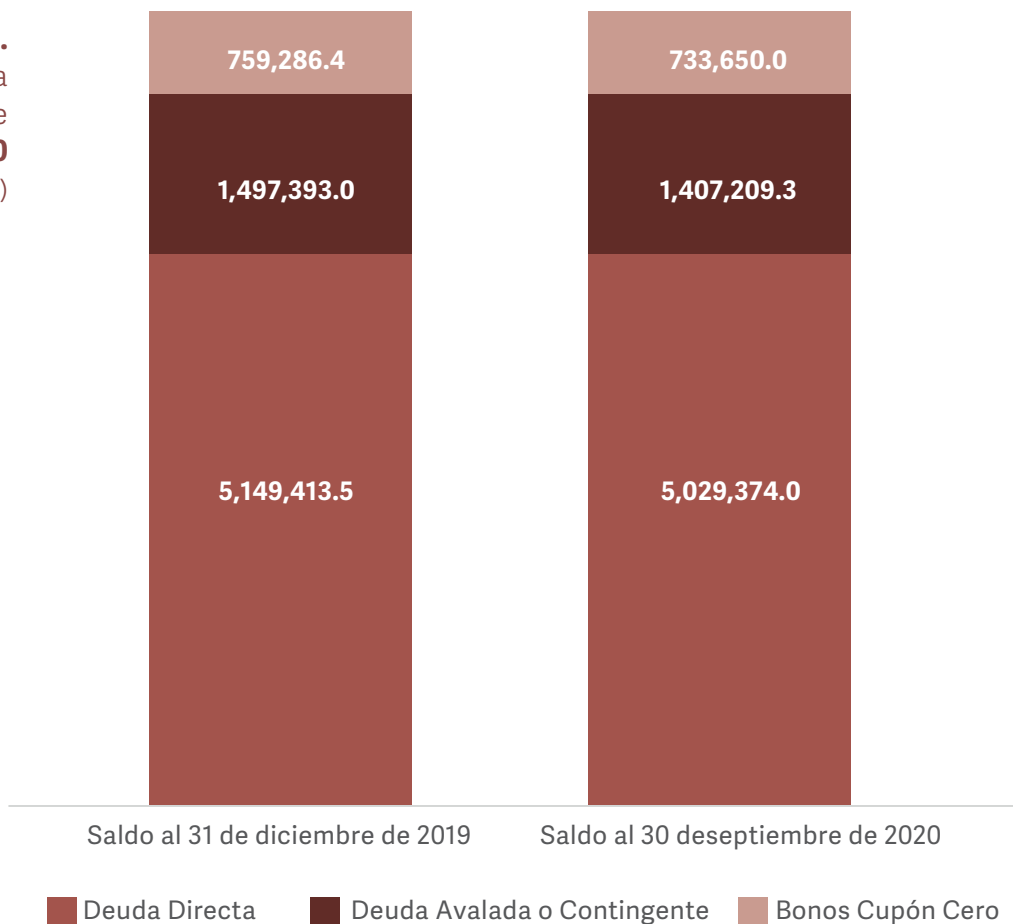


# Deuda

Al cierre del tercer trimestre del año, la Deuda del Estado de Puebla se ubicó en 7 mil 170 millones 233 mil pesos, lo que representa una disminución de 3.2% respecto al saldo reportado al 31 de diciembre de 2019.

De manera particular, la Deuda Directa de la entidad presentó un saldo de 5 mil 29 millones 374 mil pesos, lo que significó una reducción de 2.3% respecto al 31 de diciembre de 2019, la Deuda Avalada o Contingente se ubicó en mil 407 millones 209 mil pesos disminuyendo en un 6% respecto a lo reportado al 31 de diciembre de 2019, mientras que el saldo de los Bonos Cupón Cero disminuyó en un 3.4% respecto al periodo mencionado al reportar un saldo de 733 millones 650 mil pesos (*véase la gráfica 1*).

**Gráfica 1.**  
Saldo de la Deuda Directa  
y Avalada o Contingente  
**2019 y septiembre 2020**  
(Miles de pesos)



**Fuente:** SPF. Informe Trimestral de Deuda Pública, tercer trimestre 2020. [http://transparenciafiscal.puebla.gob.mx/index.php?option=com\\_docman&task=doc\\_download&gid=4380](http://transparenciafiscal.puebla.gob.mx/index.php?option=com_docman&task=doc_download&gid=4380)

T E R C E R  
T R I M E S T R E  
2 0 2 0

# BOLETÍN 2



**Gobierno de Puebla**  
*Hacer historia. Hacer futuro.*

Para conocer más acerca de estos resultados, visita:

[www.lgcg.puebla.gob.mx](http://www.lgcg.puebla.gob.mx) | [www.planeacion.puebla.gob.mx](http://www.planeacion.puebla.gob.mx) | [www.ceigep.puebla.gob.mx](http://www.ceigep.puebla.gob.mx)